

Evolució 2008 - 2015

Terres de Lleida

LA PROTECCIÓN DE LAS PERSONAS EN  
SITUACIÓN DE DESOCUPACIÓN



## DADES RELLEVANTS

- ✓ L'evolució de les dades **des de 2008** mostra que, les **persones inscrites com a demandants d'ocupació s'ha incrementat en un 41,89%** mentre que l'increment de les persones **perceptores d'algun tipus de prestació per desocupació** ha estat del **2,17%** i l'increment de **les persones que no cobren cap prestació**, d'un **252,25 %**
- ✓ La taxa de cobertura de les persones que cobren alguna prestació per desocupació **s'ha reduït en un 23,55 % respecte l'any 2008.**
- ✓ L'any 2015 va finalitzar amb 10.402 persones registrades a l'atur que **NO COBRAVEN CAP PRESTACIÓ O SUBSIDI PER DESOCUPACIÓ.** Respecte l'any 2008 (**2.958** ) representa un **increment d'un 252,25 %.**
- ✓ **L'any 2015, el 50,75 %** de les persones inscrites a l'atur amb dret a una prestació eren perceptores d'una **PRESTACIÓ MITJANA DE 426 €** . Una diferència de més de 31 punts percentuals respecte l'any 2008 (19,59%).
- ✓ El **70,17 %** de persones registrades en situació de desocupació l'any 2015 percebién uns **INGRESSOS DE 426 € O RES.**
- ✓ **L'increment de persones** beneficiaries de la **Renda Activa d'Inserció** des de l'any 2008 ha estat d'un **837,18%** .
- ✓ El total de la despesa derivada de les prestacions per desocupació a les Terres de Lleida ha disminuït en un 24,30 % des de l'inici del període estudiat, que són 4.162.000 € en valors absoluts.
- ✓ Segons el tipus de prestació, des de l'any 2008, la despesa en **prestació contributiva s'ha reduït un 40,9 %**, la despesa en **subsi s'ha incrementat en un 105,98 %** i la despesa en **la RAI s'ha incrementat un 833,3 %.**
- ✓ L'any 2008, el **90,8 %** de la despesa total en prestacions per desocupació corresponia a **prestacions contributives**, mentre que **l'any 2015** aquesta despesa **es queda en el 70,7 %**, una **diferència de 20,1 punts percentuals**
- ✓ **L'any 2015 ha acabat amb la despesa mitjana per persona beneficiaria d'una prestació contributiva més baixa de tot el període analitzat.**

Les dades demostren, una vegada més, que la crisi i la reforma laboral han conduït a incrementar la vulnerabilitat de les persones que estan situades en situació de desocupació, incrementant les borses de persones amb baixa protecció per la davallada d'ingressos i la pèrdua de drets i protecció social.

La precarietat del mercat de treball i l'enduriment de les condicions d'accés a les prestacions per desocupació condueix a que, malgrat **l'increment de persones en situació de desocupació** en els últims anys, el **nombre de persones beneficiàries de prestacions** i també la **despesa en prestacions disminueixin** .

La reducció de les dades d'atur registrades l'any 2015 pot ser explicada per alguns com la millora de l'ocupació, però s'ha de tenir en compte també que les oficines de Treball del SOC no comptabilitzen aquelles **persones que ja no es registren** perquè no hi troben feina ; ni a aquelles persones que marxen a altres països a treballar o a buscar feina; ni a aquelles persones que retornen als seus països d'origen perquè aquí ja no hi ha oportunitats ni expectatives laborals ni a aquelles persones que ja no tenen dret a cap prestació ni subsidi i per tant ja no renoven la demanda. Aquestes situacions són una realitat cada vegada més present el nostre mercat de treball.

## INTRODUCCIÓ

El present informe s'ha contextualitzat entre els anys 2008, inicis de la crisi econòmica, i el 2015, any en que es comença a parlar de recuperació.

Les dades analitzades han estat les prestacions per a les persones en situació d'atur registrades en les oficines de treball. Aquest anàlisi condueix a concretar diferents nivells de protecció en funció de si es percep o no una prestació o subsidi per desocupació.

En un segon apartat s'han incorporat i analitzat breument, també, dades sobre l'evolució de la despesa de prestacions per desocupació, observant el mateix període 2008 – 2015.

---

### NOTA METODOLÒGICA :

Les gràfiques són d'elaboració pròpia a partir de les dades d'atur registrat publicades pel SEPE.

3

---

### BREUS DEFINICIONS DE CONCEPTES

**Prestació contributiva o "atur"**: prestació adreçada a persones que hagin perdut la feina involuntàriament, havent cotitzat per desocupació almenys 360 dies dins dels 6 anys anteriors a la situació legal d'atur. La quantia de la prestació d'atur es calcula a partir de la base reguladora del treballador. L'import a percebre serà: Durant els 180 primers dies, el 70% de la base reguladora i a partir del dia 181, el 50% de la base reguladora. Quantia : pot oscil·lar entre 497,01€/mes, mínim, i 1.397,84 €/mes, màxim.

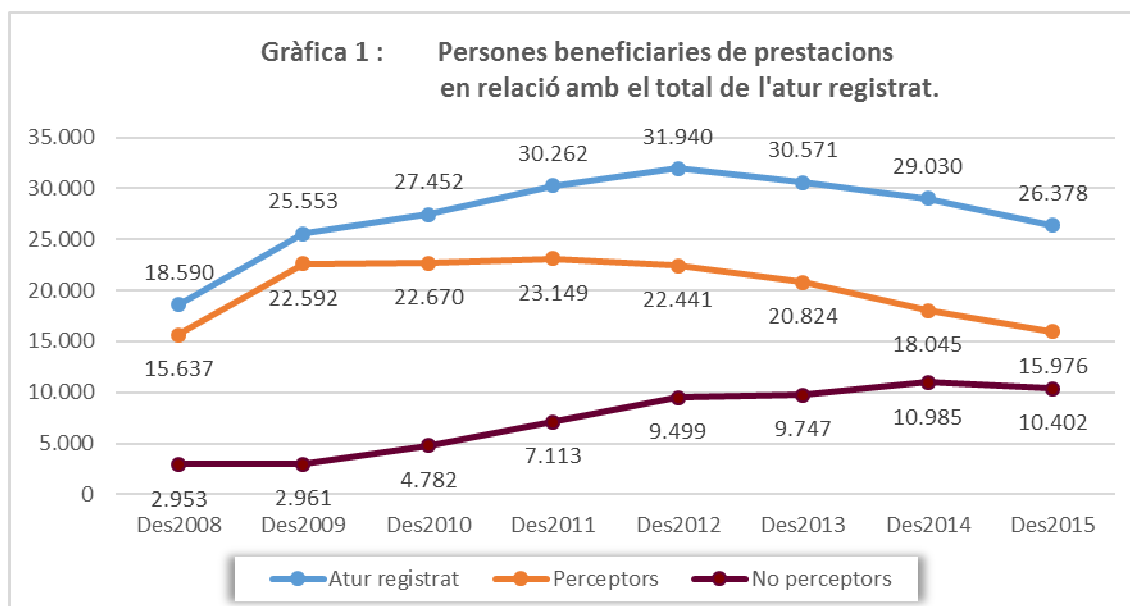
**Subsidi per desocupació** : és una prestació assistencial, lligada a no tenir rendes de cap naturalesa superiors al 75 % del SMI, per a persones que han exhaurit la prestació contributiva i a més tenen responsabilitats familiar, o més de 45 anys i sense responsabilitats familiars. També s'adreça a persones que no tenen suficient cotització per a una prestació contributiva o persones de més de 55 anys (fins a la primera edat que els hi permeti jubilar-se) i altres col·lectius (emigrants retornats, persones alliberades de presó, revisió d'invalidesa) . Quantia : 80 % de l'IPREM (426 €/mes)

**Renda Activa d'Inserció (RAI)** : Programa de recolzament a la inserció laboral de col·lectius amb especials dificultats per a incorporar-se al mercat de treball i en situació de necessitat econòmica (atur llarga durada sense dret a prestació contributiva ni subsidi, persones amb discapacitat, persones emigrants retornats, víctimes de violència de gènere o domèstica) Quantia : 80 % de l'IPREM (426 €/mes)

**Programa de Activación para el empleo (PAE)** : Programa específic i extraordinari de caràcter temporal per afavorir el retorn al mercat de treball, adreçat a persones aturades de llarga durada que han esgotat la protecció per atur i el PREPARA. Quantia : 80 % de l'IPREM (426 €/mes)

L'**Indicador públic de renda d'efectes múltiples (IPREM)** : és l'índex de referència, a Espanya, pel càlcul del límit d'ingressos en l'assignació d'ajudes i subsidi, entre altres. Quantia mensual : 532,51 € (fa cinc anys que no s'actualitza)

## 1. EVOLUCIÓ DEL NIVELL DE PROTECCIÓ DE LES PERSONES EN SITUACIÓ D'ATUR. TERRES DE LLEIDA 2008 – 2015

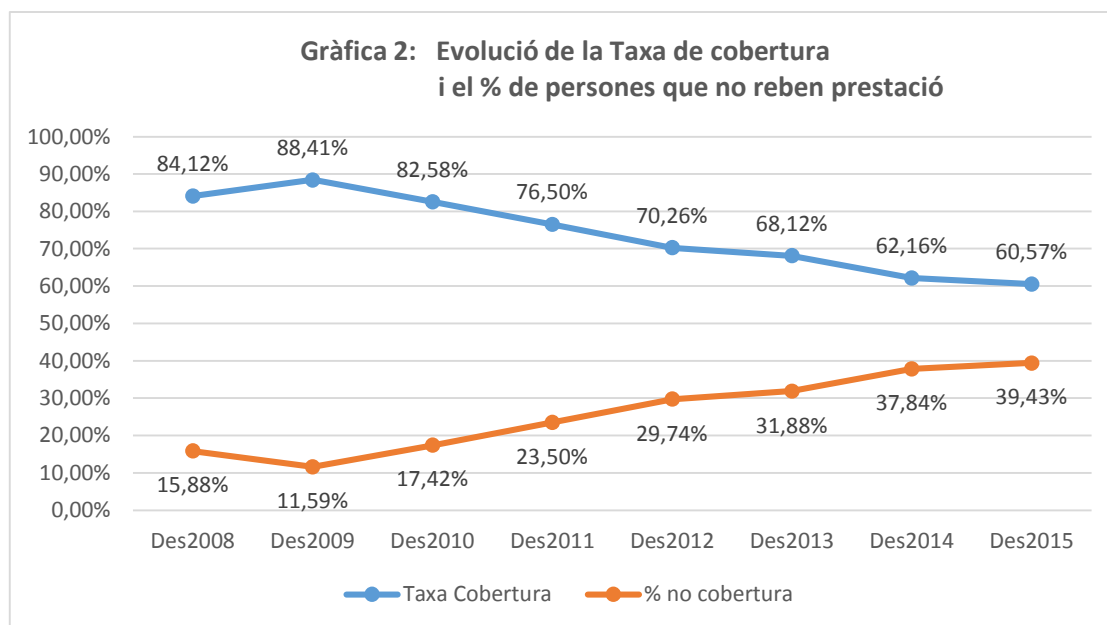


L'any 2008 s'acabava amb 18.590 **persones registrades com a demandants d'ocupació** a les Oficines de Treball de la Generalitat de Catalunya. L'any 2015 s'ha acabat amb 26.378 persones registrades a l'atur, la qual cosa suposa **un increment del 41,89%**, 7.788 persones en valors absoluts.

L'any 2008, 15.637 persones eren perceptores de prestacions per desocupació (Contributiva, subsidi o RAI). El mes de desembre de 2015, les **persones beneficiaries d'una prestació** eren 15.976, 339 persones més, que representen **un increment de 2,17 punts**.

L'any 2008, 2.953 persones **no cobraven cap prestació per desocupació**. L'any 2015 aquest valor es va incrementar fins a 10.402 persones, que suposa un **increment d'un 252,25 %**.

**L'any 2012 marca un punt d'inflexió en l'evolució del període.** Les persones registrades a l'atur assolixen el valor més alt de tot el període, mentre que a la vegada s'inicia la davallada del nombre de persones perceptores d'alguna prestació i es produeix l'increment, més significatiu del període, del nombre de persones que no reben cap prestació o subsidi per desocupació (2.386 persones més respecte l'any anterior)



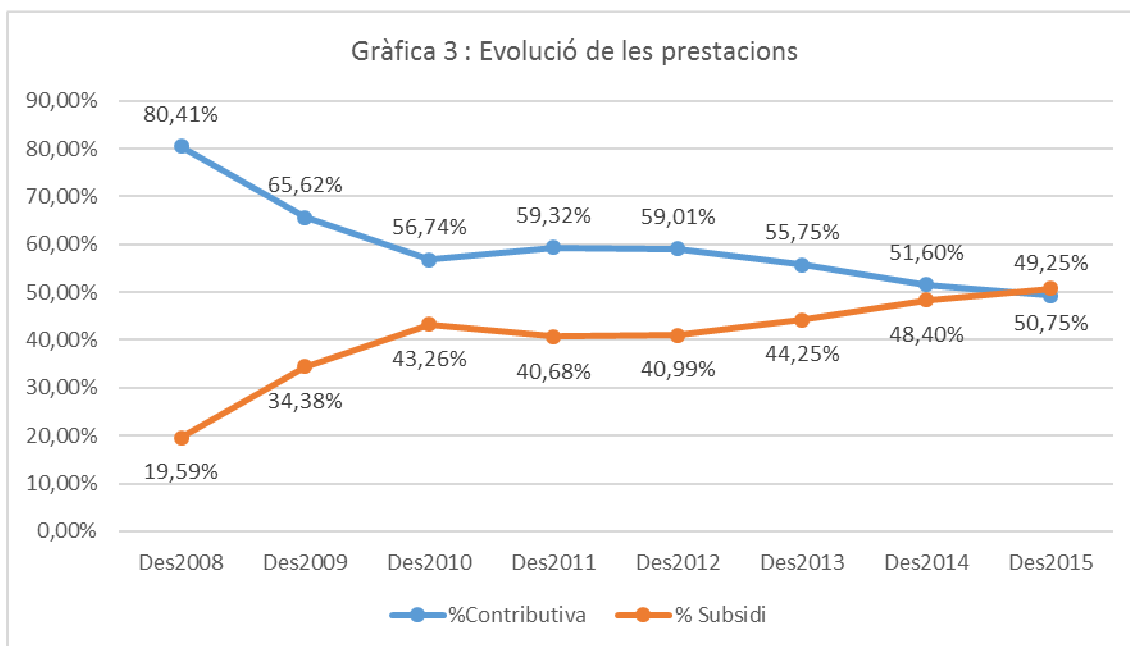
L'any 2008, la **taxa de cobertura** es situava en el 84,12% i l'any 2009 en el 88,41%. **L'any 2015** ha finalitzat amb un 60,57%, **23,55 % menys que l'any 2008 i un 27,84 % de reducció respecte l'any 2009**. L'any 2010 s'inicia aquest descens continuat de la taxa de cobertura fins a les dades actuals .

5

El descens de la taxa de cobertura més acusat del període, es va registrar l'any 2012 amb un descens del 6,24% respecte l'any anterior. L'any 2014 també es va produir un descens significatiu del 5,96% respecte l'any 2013.

Les **PERSONES QUE NO COBRAVEN CAP PRESTACIÓ O SUBSIDI** representaven **el 15,88 %** del total de les persones en situació d'atur de l'any **2008** mentre que l'any **2015** representaven el **39,43%**.

Aquest percentatge podria ser major si es poguessin tenir en compte totes les persones que continuen a l'atur sense cobrar res però que ja no estan registrades a les oficines de treball perquè ja no cal anar a segellar sinó reben prestació i tampoc reben ofertes de treball.



Nota : Les dades "Subsidi" inclouen les dades sobre persones perceptores de la RAI i el PAE

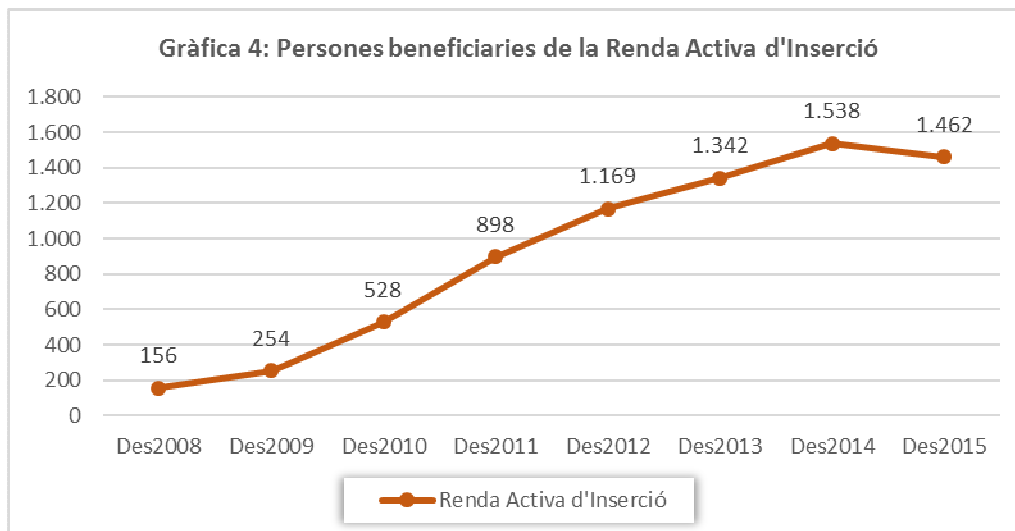
Analitzant els diferents tipus de prestació, les **persones beneficiaries d'una prestació contributiva** han passat de les **12.573 l'any 2008 a les 7.868 persones de l'any 2015**, un total de 4.705 persones menys que suposa un **descens percentual del 31,16 %**.

6

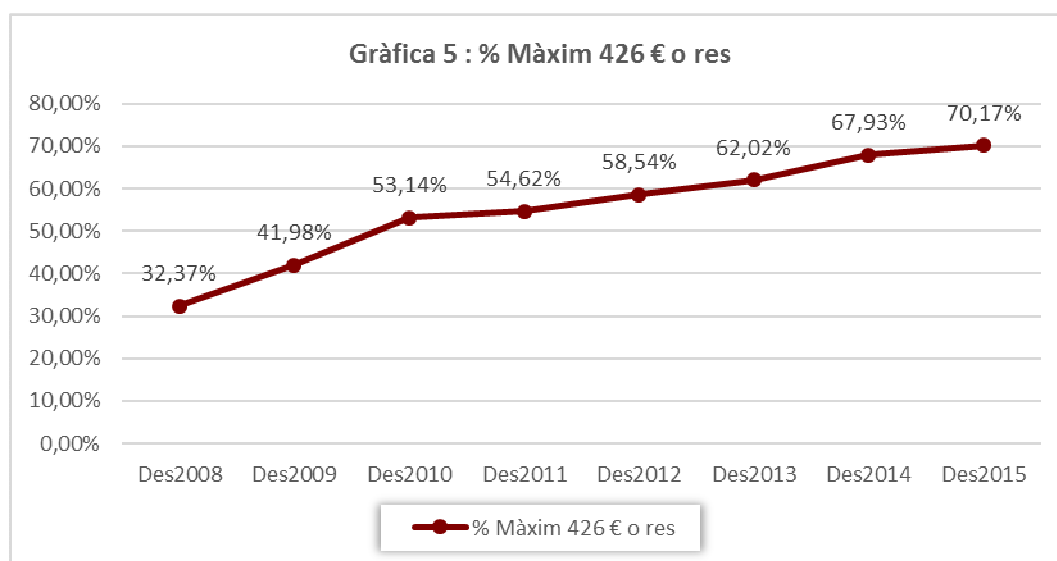
Les persones beneficiaries del **subsidi per desocupació** (incloent la RAI i el PAE al 2015) han passat de les **3.064 l'any 2008 a les 8.108 l'any 2015**.

**Nota :** El Programa d'activación para el Empleo (PAE) va enregistrar 14 persones beneficiaries el mes de febrer del 2015 i ha seguit una evolució progressiva creixent durant tot l'any fins a enregistrar 129 persones al mes de desembre del mateix any.

**L'any 2015, el 50,75 % de les persones inscrites a l'atur amb dret a una prestació eren perceptores d'una PRESTACIÓ MITJANA DE 426 € .**



L'increment de persones beneficiaries d'una prestació **no contributiva**, ha estat de 4.954 persones des de 2008. En aquest increment ha estat significatiu el nombre de persones **perceptores de la RAI**, que ha passat de les 156 de l'any 2008 a les 1.462 de l'any 2015, suposant un **increment del 837,18 %**.

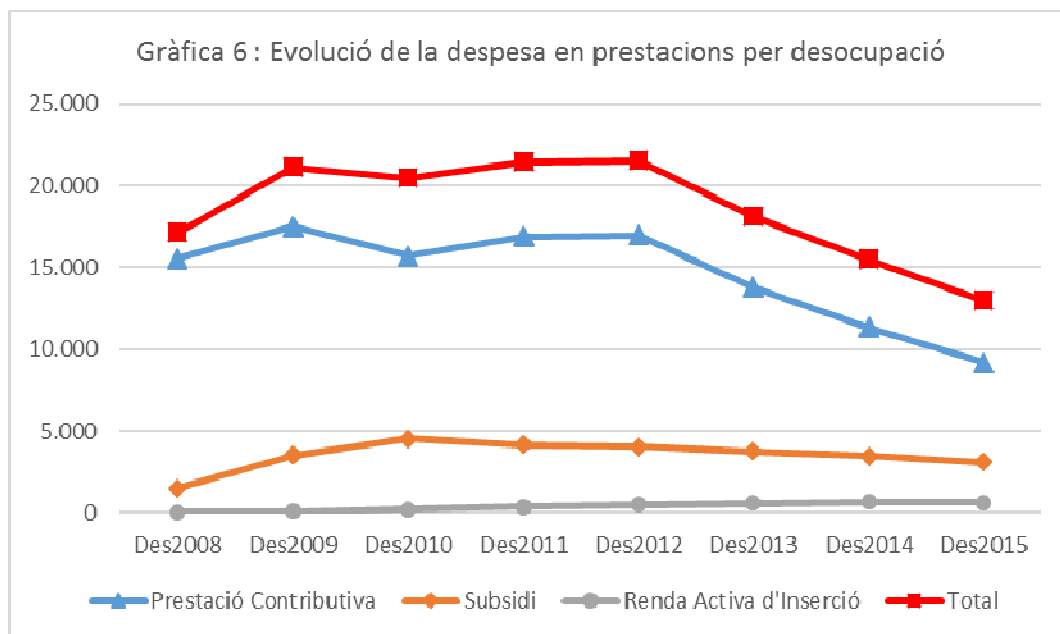


El **70,17 %** de persones registrades en situació de desocupació l'any 2015 **cobraven 426 € no cobraven res**.

En valors absoluts podem comprovar que les dades s'han més que triplicat, l'any 2008 eren 6.017 en total les persones que es podien comptabilitzar en aquest grup, i l'any 2015 eren 18.510.



## 2. EVOLUCIÓ DE LA DESPESA DE PRESTACIONS PER DESOCUPACIÓ

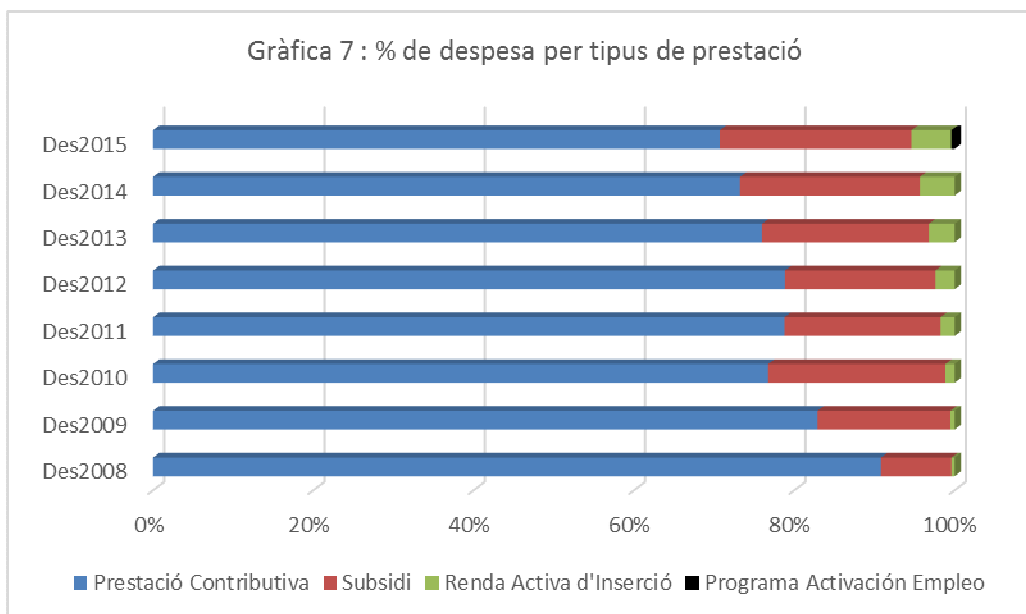


**Nota:** No s'han representat les dades del PAE iniciat a principis de 2015 (54.000 € des/15)

El total de la despesa derivada de les prestacions per desocupació a les Terres de Lleida ha disminuït en un 24,30 % des de l'inici del període estudiat, que són 4.162.000 € en valors absoluts.

Prenen com a referent l'any 2012, l'any amb major despesa amb un total de 21.522.000 €, les dades del 2015 representen una disminució del 39,76 %.

Segons el tipus de prestació, des de l'any 2008, la despesa en **prestació contributiva s'ha reduït un 40,9 %**, la despesa en **subsidi s'ha incrementat en un 105,98 %** i la despesa en **la RAI s'ha incrementat un 833,3 %**.

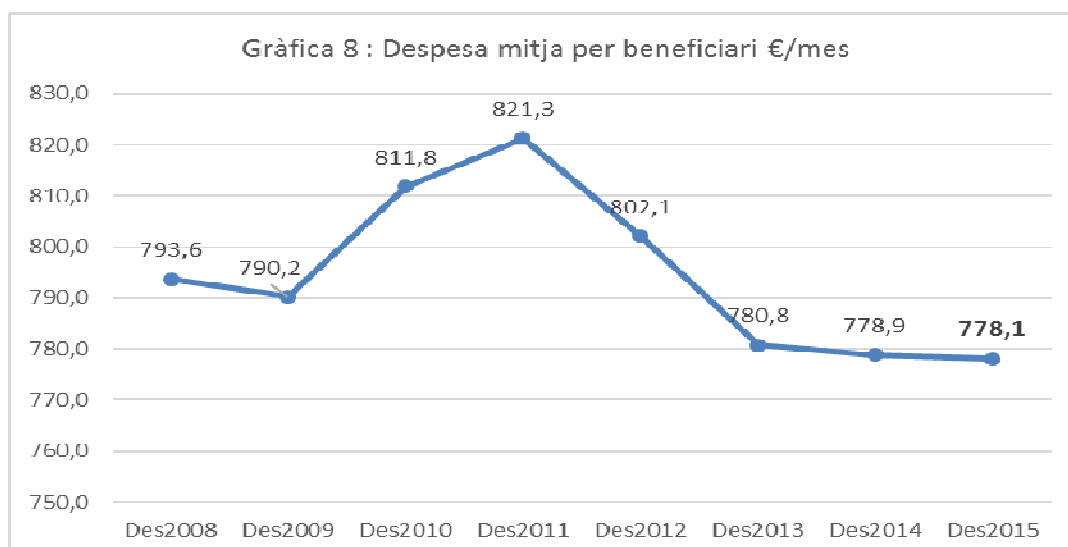


L'any 2008, el **90,8 %** de la despesa total en prestacions per desocupació corresponia a **prestacions contributives**, mentre que **l'any 2015** aquesta despesa **es queda en el 70,7 %**.

Pel que fa als **subsidi** han passat de representar el **8,8 %** del total de la despesa per prestacions a **representar el 23,9%** al 2015.

9

Pel que fa a la **RAI**, ha passat del **0,4 % al 5 %** i l'any 2015 s'incorpora el PAE que acaba l'any representant un 0,4% de la despesa total en prestacions.



**L'any 2015 ha acabat amb la despesa mitjana per persona beneficiaria, d'una prestació contributiva, més baixa de tot el període analitzat.**