



Unió General de Treballadors
de Catalunya

L'ATUR DELS MAJORS

DE 45 ANYS

PROVÍNCIA DE TARRAGONA

Febrer 2015



INTRODUCCIÓ

Les persones majors de 45 anys en situació d'atur és un del col·lectius que a la UGT de Catalunya ens preocupa especialment perquè tenen unes característiques a tenir molt en compte i que juguen en contra d'aquestes persones a l'hora de reinserir-se en el mercat de treball:

1. Les persones més grans de 45 anys, quan es queden sense feina tenen més probabilitats de convertir-se en desocupades de llarga durada que les persones menors de 25 anys o les persones de 25 a 44 anys.
2. La pèrdua del treball en les persones majors de 45 anys té conseqüències més importants a efectes de la seva jubilació, ja que encara els hi falta molts anys de cotització a la seguretat social, imprescindibles pel càlcul de la pensió.
3. Les persones majors de 45 anys s'estan veient expulsades d'un mercat de treball que evoluciona permanentment i que els demana una gran capacitat de polivalència i d'adaptació, així com la incorporació de noves tecnologies al desenvolupament de les tasques laborals que realitzen quotidianament.
4. Les persones de menys edat amb més formació i sobretot disposats a acceptar unes condicions laborals més precàries són un handicap per les persones majors de 45 anys, que tenen com a principal bagatge la seva experiència acumulada, però també més responsabilitats adquirides.

Tots aquests trets diferenciadors agreuja de manera considerable la situació d'una persona major de 45 anys que perd la seva feina en l'actualitat.

A continuació presentem:

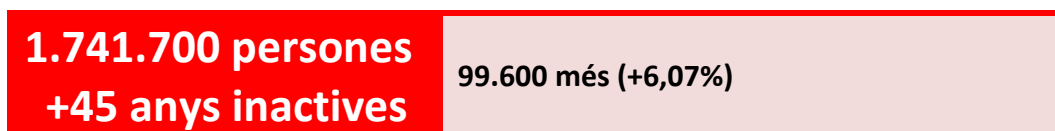
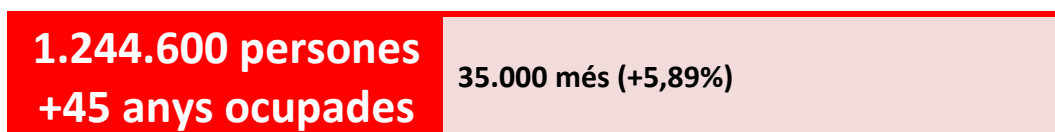
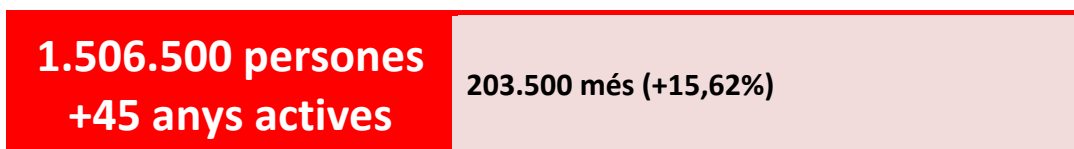
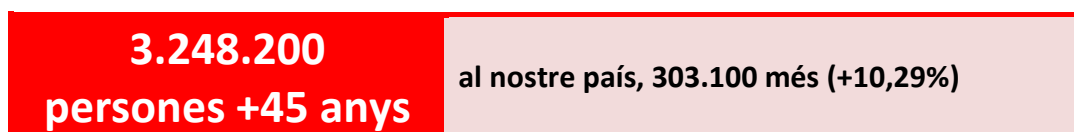
- Una anàlisi de l'increment de l'atur entre les persones majors de 45 anys des de l'inici de la crisi.
- El perfil actual de les persones majors de 45 anys en situació d'atur.
- Propostes de la UGT de Catalunya per a millorar la situació d'aquest col·lectiu.
- Les principals dades de l'atur de les persones majors de 45 anys a nivell provincial.



LA POBLACIÓ DE MÉS DE 45 ANYS

DADES GENERALS - CATALUNYA

Font: Elaboració pròpia a partir de les dades de l'EPA (4t trim 2014 en comparació del 4r trim 2008)



Taxa d'Activitat 46,38%	2,14 p. p. més (44,24%)
Taxa d'Ocupació 38,32%	2,75 p.p. menys (41,07%)
Taxa d'Atur 17,38%	10,21 p.p. més (7,17%)
Representen el 34,61% de l'atur total	14,53 p.p. més (20,08%)



EL PERFIL DE L'ATUR DE LES PERSONES MAJORS DE 45 ANYS A LA PROVÍNCIA DE TARRAGONA. DESEMBRE 2014

Font: Elaboració pròpia a partir de les dades de l'atur registrat, desembre 2014

PUNT DE PARTIDA:

45,70%

de l'atur registrat són majors de 45 anys

31.452 persones

SEGONS EL GÈNERE:

És un home (51,25%)

Edat	desembre de 2014		Total
	Home	Dona	
De 45 a 54	9.200	8.476	17.676
De 55 a 64	6.920	6.856	13.776
Total >45	16.120	15.332	31.452
% sobre el total	51,25%	48,75%	

SEGONS L'EDAT:

El 29,14% tenen entre 45 i 49 anys

El 27,45% tenen entre 55 i 59 anys

El 27,06% tenen entre 50 i 54 anys

Edat	desembre de 2014	
	Total	%
De 45 a 49	9.166	29,14%
De 50 a 54	8.510	27,06%
De 55 a 59	8.634	27,45%
De 60 a 64	5.142	16,35%
Total >45 anys	31.452	100,00%



Si reduïm les franges,

- El **56,20%** tindrien **de 45 a 54 anys**, sobre el total de majors de 45 anys.
- El **43,80%** tindrien **de 55 a 60 anys**, sobre el total de majors de 45 anys.

SEGONS LA NACIONALITAT:

Tenen nacionalitat espanyola (82,21%)

desembre de 2014					
Edat	Comunitari espanyol	Comunitari no espanyol	No comunitari	Sense nacionalitat	Total
De 45 a 49	6.946	621	1.598	1	9.166
De 50 a 54	6.863	477	1.169	1	8.510
De 55 a 59	7.486	386	761	1	8.634
De 60 a 64	4.562	217	363	0	5.142
Total >45	25.857	1.701	3.891	3	31.452
%	82,21%	5,41%	12,37%	0,01%	100,00%

SEGONS EL NIVELL FORMATIU:

El **63,06%** té el Graduat Escolar o Graduat en ESO

El **9,61%** no té estudis o no ha acabat els estudis primaris

El **84,74%** té un nivell formatiu màxim de Graduat Escolar o en ESO

desembre de 2014								
Edat	Sense estudis / Estudis primaris incomplets	Estudis primaris complets	Graduat Escolar/ Graduat en ESO	Programes de formació professional - Estudis secundaris	Tècnics professionals superiors - Estudis post-secondaris	Estudis Universitaris	Altres estudis post-secondaris	Total
De 45 a 49	912	692	5.676	925	535	421	5	9.166
De 50 a 54	867	848	5.406	754	331	298	6	8.510
De 55 a 59	752	1.279	5.607	501	227	262	6	8.634
De 60 a 64	490	978	3.146	233	116	179	0	5.142
Total >45 anys	3.021	3.797	19.835	2.413	1.209	1.160	17	31.452
%	9,61%	12,07%	63,06%	7,67%	3,84%	3,69%	0,05%	100,00%



SEGONS EL SECTOR D'ACTIVITAT ECONÒMICA:

Provenen del sector Serveis (61,02%)

desembre de 2014						
Edat	Agricultura	Indústria	Construcció	Serveis	Sense ocupació anterior	Total
De 45 a 49	532	1.042	1.544	5.709	339	9.166
De 50 a 54	432	1.055	1.381	5.314	328	8.510
De 55 a 59	366	1.432	1.520	5.067	249	8.634
De 60 a 64	186	865	839	3.102	150	5.142
Total >45 anys	1.516	4.394	5.284	19.192	1.066	31.452
%	4,82%	13,97%	16,80%	61,02%	3,39%	100,00%

SEGONS LA SECCIÓ D'ACTIVITAT ECONÒMICA:

El 58,02% del total prové de la construcció, del comerç, de la indústria manufacturera i de la hostaleria

1.066 persones majors de 45 anys (un 3,39%) no tenen ocupació anterior

Secció d'activitat econòmica	Desembre 2014				Total	%
	De 45 a 49	De 50 a 54	De 55 a 59	De 60 a 64		
A Agricultura, ramaderia i pesca	532	432	366	186	1.516	4,82%
B Indústries extractives	19	14	22	12	67	0,21%
C Indústries manufactureres	925	964	1.328	799	4.016	12,77%
D Energia elèctrica i gas	11	5	14	15	45	0,14%
E Aigua, sanejament i gestió de residus	87	72	68	39	266	0,85%
F Construcció	1.544	1.381	1.520	839	5.284	16,80%
G Comerç a l'engròs i al detall	1.231	1.180	1.157	734	4.302	13,68%
H Transport i emmagatzematge	364	315	284	173	1.136	3,61%
I Hostaleria	1.239	1.087	932	626	3.884	12,35%
J Informació i comunicacions	61	73	45	33	212	0,67%
K Activitats financeres i d'assegurances	45	52	141	47	285	0,91%
L Activitats immobiliàries	47	54	81	44	226	0,72%
M Activitats professionals i tècniques	267	270	287	224	1.048	3,33%
N Activitats administratives i auxiliars	1.203	1.090	954	517	3.764	11,97%
O Adm. pública, Defensa i SS obligatòria	342	317	301	151	1.111	3,53%
P Educació	162	160	143	86	551	1,75%
Q Activitats sanitàries i serveis socials	306	302	296	178	1.082	3,44%



R	Activitats artístiques i d'entreteniment	106	93	108	56	363	1,15%
S	Altres serveis	236	206	230	171	843	2,68%
T	Activitats de les llars	100	113	108	60	381	1,21%
U	Organismes extraterritorials	0	2	0	2	4	0,01%
SA	Sense ocupació anterior	339	328	249	150	1.066	3,39%
Total >45 anys		9.166	8.510	8.634	5.142	31.452	100,00%

SEGONS EL GRAN GRUP D'OCUPACIÓ:

Desenvolupen una ocupació elemental (30,41%)

Destaca també el 19,52% provinent de treballs relacionats amb la restauració i les vendes i el 18,35% de treballs artesans, indústria i construcció

desembre de 2014										
Edat	Ocupacions militars	Directors i gerents	Professionals científics i intel·lectuals	Tècnics i professionals de suport	Empleats oficina comptables i administratius	Treballadors restauració, personals i venedors	Treballadors act. agrícoles, ramaderes i pesqueres	Artesans, treballadors indústries i construcció	Operadors instal·lacions i màquines, i muntadors	Ocupacions elementals
De 45 a 49	0	93	291	637	935	1.783	144	1.607	763	2.913
De 50 a 54	0	102	223	561	862	1.634	139	1.580	750	2.659
De 55 a 59	0	146	219	700	869	1.589	105	1.659	798	2.549
De 60 a 64	0	95	182	418	449	1.132	70	925	429	1.442
Total >45	0	436	915	2.316	3.115	6.138	458	5.771	2.740	9.563
%	0,00%	1,39%	2,91%	7,36%	9,90%	19,52%	1,46%	18,35%	8,71%	30,41%

SEGONS EL TEMPS DE DURADA DE LA DEMANDA:

El 58,69% són persones amb atur de llarga durada (més d'un any)

Gairebé el 40%, 4.608 persones, presenten un atur de molt llarga durada (més de dos anys)

De l'atur de llarga durada, el 68,01% ho són de molt llarga durada



desembre de 2014			
Edat	Fins a 12 mesos	Més de 12 mesos	Total
De 45 a 49	4.873	4.293	9.166
De 50 a 54	3.832	4.678	8.510
De 55 a 59	2.781	5.853	8.634
De 60 a 64	1.506	3.636	5.142
Total >45	12.992	18.460	31.452
%	41,31%	58,69%	

SEGONS LA PRESTACIÓ PER DESOCUPACIÓ:

Novembre 2014				
Edat	Contributiva	Assistencial	Renda Activa d'Inserció	Total
De 45 a 54	4.527	3.990	2.876	11.393
De 55 a 64	3.185	6.945	1.015	11.145
Total >45	7.712	10.935	3.891	22.538
%	34,22%	48,52%	17,26%	100,00%

La **taxa de cobertura de la prestació per desocupació** del total de desocupats a Tarragona del mes de novembre era del 66,05%.

En el cas dels **majors de 45 anys** aquesta taxa de cobertura s'incrementa fins el **72,32%**, però si ho analitzem en franges d'edat, observem que:

- **De 45 a 54 anys**, la taxa de cobertura és del **65,17%**, inferior a la taxa general.
- **De 55 a 64 anys**, la taxa de cobertura és del **81,45%**. Hem de tenir en compte que aquesta franja inclou les persones que cobren la prestació per majors de 55 anys fins a l'edat de jubilació.

En aquest sentit:

- 8.628 tarragonins majors de 45 anys registrats a les OTG no cobren prestació ni subsidi.



- El 34,83% de les persones entre 45 i 54 anys aturades no cobren prestació per desocupació: 6.090 persones.
- El 18,55% de les persones majors de 55 anys no cobren prestació per desocupació: 2.538 persones.

Pel que fa al **tipus de prestació**:

- El 65,78% dels majors de 45 anys amb dret a prestació, reben una prestació assistencial o la renda activa d'inserció, d'una quantia mitjana de 426 euros.
- Si analitzem les franges d'edat:
 - El 60,27% de les persones entre 45 i 54 anys amb dret a prestació, reben una prestació assistencial o la renda activa d'inserció.
 - El 71,42% de les persones majors de 55 anys amb dret a prestació, reben una prestació assistencial o la renda activa d'inserció.

El perfil de l'atur de les persones majors de 45 anys a la província de Tarragona (desembre 2014) és:

- Home
- de 45 a 54 anys
- amb una formació màxima de graduat escolar
- amb nacionalitat espanyola
- provinent del sector serveis
- que ha desenvolupat ocupacions elementals
- que porta més d'un any a l'atur
- que cobra una prestació no contributiva (426 euros)



REIVINDICACIONS DE LA UGT DE CATALUNYA

Davant la situació de les persones majors de 45 anys en situació d'atur, des de la UGT de Catalunya reclamem:

- La posada en pràctica un **dispositiu d'emergència** per part del SOC que intenti evitar que les persones que es troben en situació de desocupació, de manera especial aquelles majors de 45 anys, arribin a assolir un atur de molt llarga durada. Aquest dispositiu ha de contenir accions d'informació, orientació, formació i acompanyament a la inserció laboral.
- Promoure els **programes de formació-treball** adreçats específicament al col·lectiu de persones majors de 45 anys i en situació d'atur de molt llarga durada, com a instrument per augmentar la seva ocupabilitat i apropar-los novament al mercat de laboral.
- **Garantir la cobertura social** a aquelles persones que ja han exhaurit les prestacions per desocupació.
- **Agilitzar el sistema d'acreditacions de competències professionals** adquirides mitjançant l'experiència laboral i vies no formals, i **convalidacions** de titulacions que reconeguin coneixements adquirits.
- **Apostar per un sistema de formació al llarg de tota la vida**, com a element imprescindible per aconseguir que les persones treballadores desenvolupin les seves capacitats professionals, facilitant-los l'adaptació a les noves situacions que es puguin trobar al mercat de treball actual.

